

AS MERKO EHITUS  
KONTSERN

2006.a. 3 kuu konsolideeritud  
vahearuanne

Äriregistrikood: 10068022

Adress: Järvevana tee 9G  
11314 Tallinn

Telefon: +372 680 5105

Faks: +372 680 5106

E-post: [merko@merko.ee](mailto:merko@merko.ee)

Internetilehekülg: [www.merko.ee](http://www.merko.ee)

Põhitegevusala: ehituse peatöövõtt

Audiitor: AS PricewaterhouseCoopers

## SELETUSKIRI

Merko Ehitus kontserni 2006. aasta I kvartali müügitulu oli 544,6 mln krooni ja kasum 34,7 mln krooni. Võrreldes 2005. aasta vastava perioodiga kahanes ettevõtte müügitulu 13,0% ja kasum 48,0%.

I kvartali tulemusi mõjutasid elamuehituse arendustegevuse arvestuspõhimõtete muutus, Riga Arena käivitamise kulud ning jätkuv tööjõu ja ehitusmaterjalide kallinemine. Võrreldes 2005. aasta I kvartaliga avaldas ettevõtte tulemile enim mõju korterelamute kajastamise arvestuspõhimõtte muutus. 2005. aasta aastaaruande koostamisel muutis ettevõtte audiitorite soovitusel elamuarenduse kajastamise arvestuspõhimõtteid. Peale arvestusmeetodi muutmist kajastab ettevõtte arendusprojekte kooskõlas standarditega IAS 2 (varud)/IAS 18 (tulu kajastamine), mille kohaselt kogu korterite müügitulu kajastatakse ettevõtte kasumiaruandes peale korteri valduse üleandmist ostjale. Muudatuse tulemusena toimub kogu arendusobjektilt saadava tulu kajastamine väga lühikese perioodi vältel ning selle tulemusena suureneb kasumi ja rentaabluuse volatiilsus kvartali vahearuannetes. Arvestuspõhimõtte muudatuse mõju ettevõtte 2006. aasta I kvartali müügitulule oli - 123 mln krooni ja kasumile - 27 mln krooni.

Keskmine täistööajaga töötajate arv kontsernis AS Merko Ehitus oli 2006. aasta I kvartalis 790, kasvades kvartaliga 95 töötaja võrra. Täistööajaga töötajatele makstud brutotöötasu oli 58,5 mln krooni kasvades aastaga 2005. aasta I kvartaliga võrreldes 68,6%.

Ehitussektorit ootab 2006. aastal stabiilne kasv. Ehitusteenuse pakkumise suurendamiseks puuduvad kolmes Balti riigis sisemised ressursid ning seetõttu jätkub ehitushindade kallinemine. Tööjõu piiratus ja kiire hinnatõus esitavad ehitajatele tõsisid väljakutseid projektide tähtaegse ning eelarvejärgse valmimise osas. Kiiresti muutuv keskkond muudab ehitustegevuse raskesti prognoositavaks ning võib avaldada negatiivset mõju sektori kasumlikkusele.

Kontserni suuremate ettevõtete 2006. aasta 3 kuu konsolideeritud müügitulud olid:

*tuhandetes kroonides ja eurodes*

	2006. a 3 kuud		2005. a 3 kuud	
	EEK	EUR	EEK	EUR
Eesti ettevõtted				
<b>Ehitus</b>				
AS Merko Ehitus	278 427	17 795	374 546	23 938
AS Gustaf (100% osalus)	16 949	1 083	13 861	886
OÜ Gustaf Tallinn (80% osalus)	20 416	1 305	27 427	1 753
AS Merko Tartu (66% osalus)	28 204	1 803	27 842	1 779
Tallinna Teede AS (100% osalus)	2 734	175	10 969	701
OÜ Woody (100% osalus)	47 688	3 048	25 332	1 619
Läti ettevõtted				
<b>Ehitus</b>				
SIA Merks (100% osalus)	93 298	5 963	110 564	7 066
Leedu ettevõtted				
<b>Ehitus</b>				
UAB Merko Statyba (100% osalus)	56 799	3 630	35 482	2 268

Merko Ehitus kontserni 2006. aasta 3 kuu konsolideeritud andmeid iseloomustavad suhtarvud ja nende arvutamise meetodika olid:

	2006. a 3 kuud	2005. a 3 kuud
Puhaskasumimarginaal *	6,4 %	8,8 %
Ärikasumi marginaal	6,3 %	9,4 %
Omakapitali puhastootlus aastas	12,4 %	35,6 %
Aktivite puhastootlus aastas	6,0 %	20,3 %
Lühiajaliste kohustuste kattekordaja	2,0	2,0
Omakapitali määr	47,4 %	56,8 %
Üldkulud müügitulust	7,1 %	4,8 %
Tööjõukulud müügitulust	13,3 %	7,8 %

\*ilma erakorralise kasumita

Puhaskasumimarginaal : Puhaskasum / Müügitulu

Ärikasumimarginaal : Ärikasum / Müügitulu

Omakapitali puhastootlus aastas : Puhaskasum x 4\* / Perioodi keskmine omakapital\*

Aktivite puhastootlus aastas : Puhaskasum x 4\* / Perioodi keskmine koguaktivad

Lühiajaliste kohustuste kattekordaja : Käibevarad / Lühiajalised kohustused

Omakapitali määr : Omakapital / Koguaktivad

Üldkulud müügitulust : Üldkulud / Müügitulu

Tööjõukulud müügitulust : Tööjõukulud / Müügitulu

\*arvutatud emaeetvõtte omanike osale

**KASUMI ARUANNE**

konsolideeritud, auditeerimata

Lisa	EEK		EUR		
	2006.a. 3 kuud	2005.a. 3 kuud	2006.a. 3 kuud	2005.a. 3 kuud	
Müügitulu	544 576	626 023	34 805	40 010	
Müüdnud toodangu kulu	(470 008)	(533 911)	(30 039)	(34 123)	
<b>Brutokasum</b>	74 568	92 112	4 766	5 887	
Turustuskulud	(6 134)	(5 210)	(392)	(333)	
Üldhalduskulud	(32 469)	(27 365)	(2 075)	(1 749)	
Muud äritulud	1 407	991	90	63	
Muud ärikulud	(3 260)	(786)	(209)	(50)	
<b>Ärikasum</b>	34 112	59 742	2 180	3 818	
Finantstulud ja -kulud	1 280	8 267	82	528	
sh finantstulud ja -kulud investeringuult sidus- ja ühissettevõttesse	3 203	6 931	205	443	
finantstulud ja -kulud muudelt pikaajalistelt finantsinvesteeringutelt	3	80	0	5	
intressikulud	(2 194)	(381)	(140)	(24)	
kasum (kahjum) valuutakursi muutustest	(1 199)	760	(77)	48	
muud intressi- ja finantstulud	1 467	877	94	56	
<b>Kasum enne maksustamist</b>	35 392	68 009	2 262	4 346	
Tulumaksukulu	-	(327)	-	(21)	
<b>Aruandeperioodi puhaskasum</b>	35 392	67 682	2 262	4 325	
sh emaettevõtte omanike osa puhaskasumist	34 723	66 830	2 219	4 271	
vähemusomanike osa puhaskasumist	669	852	43	54	
Puhaskasum emaettevõtte omanike aktsia kohta (tava ja lahustatud, kroonides ja eurodes)	2	1,96	3,78	0,13	0,24

**BILANSS**

konsolideeritud, auditeerimata

	EEK		EUR	
	31.03.2006	31.12.2005	31.03.2006	31.12.2005
<b>VARA</b>				
<b>Käibevara</b>				
Raha	304 293	268 446	19 448	17 157
Lühiajalised finantsinvesteeringud	2 386	-	152	-
Nõuded ja ettemaksud				
Nõuded ostjate vastu	307 207	296 281	19 634	18 936
Ettemakstud tulumaks	3 412	2 471	218	158
Muude maksude ettemaksed ja tagasinõuded	31 996	34 199	2 045	2 186
Ehitustööde tellijatelt saada	43 914	82 224	2 807	5 255
Muud lühiajalised nõuded	36 246	57 353	2 317	3 666
Ettemaksed teenuste eest	84 643	72 053	5 410	4 605
	<u>507 418</u>	<u>544 581</u>	<u>32 431</u>	<u>34 806</u>
Varud				
Tooraine ja materjal	3 532	1 845	226	118
Lõpetamata toodang	262 546	98 202	16 780	6 276
Valmistoodang	8 661	4 461	554	285
Müügiks ostetud kaubad	815 388	855 080	52 113	54 650
Ettemaksed varude eest	15 090	4 500	964	288
	<u>1 105 217</u>	<u>964 088</u>	<u>70 637</u>	<u>61 617</u>
<b>Käibevara kokku</b>	<u>1 919 314</u>	<u>1 777 115</u>	<u>122 668</u>	<u>113 580</u>
<b>Põhivara</b>				
Pikaajalised finantsinvesteeringud				
Sidus- ja ühissettevõtete aktsiad või osad	178 630	179 609	11 417	11 479
Edasilükkunud tulumaksuvara	8 753	8 753	559	559
Pikaajalised nõuded	9 603	8 524	614	545
	<u>196 986</u>	<u>196 886</u>	<u>12 590</u>	<u>12 583</u>
Kinnisvarainvesteeringud				
Maa	21 603	35 634	1 381	2 277
Ehitised	6 760	6 872	432	439
	<u>28 363</u>	<u>42 506</u>	<u>1 813</u>	<u>2 716</u>
Materiaalne põhivara				
Maa	145	145	9	9
Ehitised	153 921	12 408	9 837	793
Hoonestusõigus	379	382	24	24
Masinad ja seadmed	48 740	49 226	3 115	3 146
Muu materiaalne põhivara	43 066	18 175	2 752	1 162
Lõpetamata ehitised ja ettemaksed	741	118 668	47	7 584
	<u>246 992</u>	<u>199 004</u>	<u>15 784</u>	<u>12 718</u>
Immateriaalne põhivara				
Arendusväljaminekud	-	5	-	0
Muu immateriaalne põhivara	1 909	1 513	122	97
Ettemaksed immateriaalse põhivara eest	4 428	2 847	283	182
	<u>6 337</u>	<u>4 365</u>	<u>405</u>	<u>279</u>
<b>Põhivara kokku</b>	<u>478 678</u>	<u>442 761</u>	<u>30 592</u>	<u>28 296</u>
<b>VARA KOKKU</b>	<u>2 397 992</u>	<u>2 219 876</u>	<u>153 260</u>	<u>141 876</u>

	EEK		EUR	
	31.03.2006	31.12.2005	31.03.2006	31.12.2005
<b>KOHUSTUSED JA OMAKAPITAL</b>				
<b>Lühiajalised kohustused</b>				
Laenukohustused				
Lühiajalised laenud ja võlakirjad	144 976	105 144	9 266	6 720
Pikaajaliste laenukohustuste tagasimaksed järgmisel perioodil	10 264	9 697	656	620
	<u>155 240</u>	<u>114 841</u>	<u>9 922</u>	<u>7 340</u>
Võlad ja ettemaksud				
Võlad tarnijatele	233 550	282 087	14 927	18 029
Võlad töövõtjatele	45 789	37 688	2 926	2 409
Ettevõtte tulumaksukohustus	950	950	61	61
Muud maksuvõlad	30 554	25 020	1 953	1 599
Ehitustööde tellijatel saada	232 496	185 648	14 859	11 865
Muud võlad	41 927	19 637	2 680	1 255
Saadud ettemaksud	177 456	161 156	11 341	10 299
	<u>762 722</u>	<u>712 186</u>	<u>48 747</u>	<u>45 517</u>
Sihtfinantseerimine	22 233	22 225	1 421	1 420
Lühiajalised eraldised	19 711	21 741	1 260	1 390
	<u>41 944</u>	<u>43 966</u>	<u>2 681</u>	<u>2 810</u>
<b>Lühiajalised kohustused kokku</b>	<u>959 906</u>	<u>870 993</u>	<u>61 350</u>	<u>55 667</u>
<b>Pikaajalised kohustused</b>				
Laenud, võlakirjad ja kapitalirendi kohustused	242 753	202 824	15 515	12 963
Muud pikaajalised võlad	36 554	22 726	2 336	1 452
Edasilükkunud tulumaksukohustus	11 389	11 385	728	728
	<u>290 696</u>	<u>236 935</u>	<u>18 579</u>	<u>15 143</u>
<b>Pikaajalised kohustused kokku</b>	<u>290 696</u>	<u>236 935</u>	<u>18 579</u>	<u>15 143</u>
<b>Kohustused kokku</b>	<u>1 250 602</u>	<u>1 107 928</u>	<u>79 929</u>	<u>70 810</u>
<b>Omakapital</b>				
Vähemusosa	11 221	10 552	717	674
Emaettevõtte omanikele kuuluv omakapital				
Aktsiakapital	177 000	177 000	11 312	11 312
Kohustuslik reservkapital	8 850	8 850	566	566
Realiseerimata kursivahed	(5 009)	(5 059)	(320)	(323)
Jaotamata kasum	955 328	920 605	61 056	58 837
	<u>1 136 169</u>	<u>1 101 396</u>	<u>72 614</u>	<u>70 392</u>
<b>Omakapital kokku</b>	<u>1 147 390</u>	<u>1 111 948</u>	<u>73 331</u>	<u>71 066</u>
<b>KOHUSTUSED JA OMAKAPITAL KOKKU</b>	<u>2 397 992</u>	<u>2 219 876</u>	<u>153 260</u>	<u>141 876</u>

**OMAKAPITALI MUUTUSTE ARUANNE**  
auditeerimata

EEK

	Emaettevõtte omanikele kuuluv omakapital						Kokku	Vähemus-osalus	Kokku
	Aksia- kapital	Üle- kurss	Kohus- tuslik reserv	Realisee- rimata kursi- vahed	Jaota- mata kasum	Kokku			
<b>Saldo 31.12.2004</b>	88 500	2 950	8 850	(4 663)	622 333	717 970	7 200	725 170	
Valuutakursi muutuste mõju	-	-	-	(651)	-	(651)	-	(651)	
Aruandeperioodi puhaskasum	-	-	-	-	66 830	66 830	852	67 682	
Dividendid	-	-	-	-	-	-	(600)	(600)	
<b>Saldo 31.03.2005</b>	88 500	2 950	8 850	(5 314)	689 163	784 149	7 452	791 601	
<b>Saldo 31.12.2005</b>	177 000	-	8 850	(5 059)	920 605	1 101 396	10 552	1 111 948	
Valuutakursi muutuste mõju	-	-	-	50	-	50	-	50	
Aruandeperioodi puhaskasum	-	-	-	-	34 723	34 723	669	35 392	
<b>Saldo 31.03.2006</b>	177 000	-	8 850	(5 009)	955 328	1 136 169	11 221	1 147 390	

EUR

	Emaettevõtte omanikele kuuluv omakapital						Kokku	Vähemus-osalus	Kokku
	Aksia- kapital	Üle- kurss	Kohus- tuslik reserv	Realisee- rimata kursi- vahed	Jaota- mata kasum	Kokku			
<b>Saldo 31.12.2004</b>	5 656	189	566	(298)	39 774	45 887	460	46 347	
Valuutakursi muutuste mõju	-	-	-	(42)	-	(42)	-	(42)	
Aruandeperioodi puhaskasum	-	-	-	-	4 271	4 271	54	4 325	
Dividendid	-	-	-	-	-	-	(38)	(38)	
<b>Saldo 31.03.2005</b>	5 656	189	566	(340)	44 045	50 116	476	50 592	
<b>Saldo 31.12.2005</b>	11 312	-	566	(323)	58 837	70 392	674	71 066	
Valuutakursi muutuste mõju	-	-	-	3	-	3	-	3	
Aruandeperioodi puhaskasum	-	-	-	-	2 219	2 219	43	2 262	
<b>Saldo 31.03.2006</b>	11 312	-	566	(320)	61 056	72 614	717	73 331	

AS Merko Ehitus aktsiakapital koosneb 17 700 000 lihtaktsiast nimiväärtusega 10 krooni / 0,64 eurot.

**RAHAVOOGUDE ARUANNE**  
konsolideeritud, auditeerimata

	EEK		EUR	
	2006.a. 3 kuud	2005.a. 3 kuud	2006.a. 3 kuud	2005.a. 3 kuud
<b>Äritegevuse rahavoog</b>				
Ärikasum	34 112	59 742	2 180	3 818
Korrigeerimised:				
põhivara kulum ja väärtuse langus	5 451	3 074	348	196
(kasum) kahjum põhivara müügist	(11)	(197)	(1)	(13)
valmidusprotsendi meetodil ehituslepingute tulu				
korrigeerimine	84 987	(29 000)	5 432	(1 853)
intressitulu äritegevusest	(350)	(686)	(22)	(44)
reservide muutus	(2 324)	1 396	(149)	89
Äritegevusega seotud nõuete ja ettemaksete muutus	67 875	(60 858)	4 338	(3 890)
Varude muutus	(126 736)	(17 869)	(8 100)	(1 142)
Äritegevusega seotud kohustuste ja ettemaksete				
muutus	(60 243)	35 350	(3 850)	2 259
Makstud intressid	(2 910)	(499)	(186)	(32)
Makstud ettevõtte tulumaks	(940)	(1 164)	(60)	(74)
	<u>(1 089)</u>	<u>(10 711)</u>	<u>(70)</u>	<u>(686)</u>
<b>Investeeringustegevuse rahavoog</b>				
Tütarettevõtete soetus	(2 677)	(1 830)	(171)	(117)
Sidus- ja ühisettevõtete müük	1 847	-	118	-
Muude finantsinvesteeringute soetus	-	(10)	-	(1)
Materiaalse põhivara soetus	(51 504)	(23 660)	(3 292)	(1 512)
Materiaalse põhivara müük	14	698	1	45
Immateriaalse põhivara soetus	(2 140)	(421)	(137)	(27)
Antud laenud	(1 221)	(50 389)	(78)	(3 220)
Antud laenude tagasimaksed	14 763	21 044	944	1 345
Saadud intressid	1 304	923	83	59
Saadud dividendid	-	1 823	-	117
	<u>(39 614)</u>	<u>(51 822)</u>	<u>(2 532)</u>	<u>(3 311)</u>
<b>Finantseerimistegevuse rahavoog</b>				
Saadud laenud	79 294	9 359	5 068	598
Laenude tagasimaksed	-	(781)	-	(50)
Kapitalirendi põhiosa tagasimaksed	(1 517)	(881)	(97)	(56)
	<u>77 777</u>	<u>7 697</u>	<u>4 971</u>	<u>492</u>
<b>Raha ja rahaekvivalentide muutus</b>	37 074	(54 836)	2 369	(3 505)
Raha ja rahaekvivalendid perioodi alguses	268 446	141 812	17 157	9 063
Valuutakursside muutuste mõju	(1 227)	(571)	(78)	(36)
<b>Raha ja rahaekvivalendid perioodi lõpul</b>	<u>304 293</u>	<u>86 405</u>	<u>19 448</u>	<u>5 522</u>

**LISAD**

**Lisa 1 Äri- ja geograafilised segmendid**

**Ärisegmendid**

2006.a. 3 kuud	Ehitus	Teedeehitus	Betoon- elemendid	Kontsern	
Segmendi müügitulu	541 796	24 782	-	566 578	
Segmentidevaheline müügitulu	-	(22 002)	-	(22 002)	
Konsolideeritud müügitulu	541 796	2 780	-	544 576	
Segmendi ärikasum	33 940	172	-	34 112	
Finantstulud ja -kulud				1 280	
sh kasum (kahjum) sidus- ja ühissettevõtelt	539	-	2 664	3 203	
Kasum enne maksustamist				35 392	
Tulumaks				-	
Kontserni puhaskasum				35 392	
sh emaettevõtte omanike osa				34 723	
vähemusomanike osa				669	
Segmendi vara	2 057 195	108 403	-	2 165 598	
Sidus- ja ühissetvõtted	150 664	-	27 966	178 630	
Jaotamata vara				53 765	
Vara konsolideeritult kokku				2 397 993	
Segmendi kohustused	796 727	43 270	-	839 997	
Jaotamata kohustused				410 606	
Kohustused konsolideeritult kokku				1 250 603	
Materiaalse ja immateriaalse põhivara soetamine	53 417	226	-	53 643	
Põhivara kulum ja väärtuse langus	3 441	2 010	-	5 451	
<b>2005.a. 3 kuud</b>	<b>Ehitus</b>	<b>Teede- ehitus</b>	<b>Betoon- elemendid</b>	<b>Side- võrkude ehitus</b>	<b>Kontsern</b>
Segmendi müügitulu	617 043	11 486	-	-	628 529
Segmentidevaheline müügitulu	(2 247)	(259)	-	-	(2 506)
Konsolideeritud müügitulu	614 795	11 228	-	-	626 023
Segmendi ärikasum	62 014	(2 272)	-	-	59 742
Finantstulud ja -kulud					8 267
sh kasum (kahjum) sidus- ja ühissetvõtelt	5 955	-	1 695	(719)	6 931
Kasum enne maksustamist					68 009
Tulumaks					(327)
Kontserni puhaskasum					67 682
sh emaettevõtte omanike osa					66 830
vähemusomanike osa					852
Segmendi vara	1 223 169	72 849	-	-	1 296 018
Sidus- ja ühissetvõtted	10 252	3 627	17 837	3 863	35 579
Jaotamata vara					47 736
Vara konsolideeritult kokku					1 379 333
Segmendi kohustused	501 874	31 111	-	-	532 985
Jaotamata kohustused					54 747
Kohustused konsolideeritult kokku					587 732
Materiaalse ja immateriaalse põhivara soetamine	21 844	12 590	-	-	34 434
Põhivara kulum	1 871	1 203	-	-	3 074



Jaotamata on kontserni kulud, vara ja kohustused, mida ei ole võimalik või otstarbekas seostada kindla segmendiga.

Veebruaris 2006 müüs AS Merko Ehitus sidusettevõtte AS Telegrupp aktsiatest 12%lise osaluse 1 847 tuhande krooni eest. Müügist saadi kasumit 423 tuhat krooni. AS Merko Ehitus omab nüüd 19 % AS Telegrupp aktsiatest ja sidevõrkude ehitust ei käsitleta enam iseseisva ärisegmendina.

#### Geograafilised segmendid

	Müügitulu		Vara kokku		Materiaalse ja immateriaalse põhivara soetus	
	2006.a. 3 kuud	2005.a. 3 kuud	31.03.2006	31.03.2005	2006.a. 3 kuud	2005.a. 3 kuud
Eesti	379 757	479 977	1 120 338	945 187	2 883	14 163
Läti	105 691	110 564	1 077 690	312 669	50 452	20 271
Leedu	59 128	35 482	199 964	121 477	308	-
<b>Kokku</b>	<u>544 576</u>	<u>626 023</u>	<u>2 397 992</u>	<u>1 379 333</u>	<u>53 643</u>	<u>34 434</u>

Müügitulu on näidatud lähtudes turgude geograafilisest asukohast ning vara lähtudes vara geograafilisest asukohast.

#### Lisa 2 Puhaskasum (-kahjum) aktsia kohta

Tava puhaskasum (-kahjum) aktsia kohta on saadud aktsionäridele kuuluva puhaskasumi (-kahjumi) ja kaalutud keskmise lihtaktsiate arvu suhtena arvestamata omaaktsiaid.

	2006.a. 3 kuud	2005.a. 3 kuud*
Aktsionäridele kuuluv puhaskasum (tuh. kroonides)	34 723	66 830
Kaalutud keskmine lihtaktsiate arv (tuh. tk)	17 700	17 700
<b>Tava puhaskasum aktsia kohta</b> (kroonides)	<u>1,96</u>	<u>3,78</u>

\* 2005.a. 3 kuu näitajad on toodud arvestades sama aasta II kvartalis toimunud fondiemissiooni.






Kontsernis ei ole olnud potentsiaalselt emiteeritavaid lihtaktsiaid, mistõttu lahustatud puhaskasum (-kahjum) aktsia kohta võrdub tava puhaskasumiga aktsia kohta.

## JUHTKONNA DEKLARATSIOON

ASi Merko Ehitus juhatus on koostanud 2006. aasta 3 kuu konsolideeritud vahearuanne, mis on esitatud lehekülgedel 2-9.

Juhatus kinnitab oma parimas teadmises, et:

- raamatupidamise vahearuanne koostamisel rakendatud arvestusmeetodid on kooskõlas rahvusvaheliste finantsaruandluse standarditega, nagu need on vastu võetud Euroopa Liidu poolt;
- raamatupidamise vahearuanne kajastab emaettevõtte ja kontserni finantsseisundit, majandustulemusi ja rahavoogusid õigesti ja õiglaselt;
- emaettevõtte ja kontserni kuuluvad äriühingud on jätkuvalt tegutsevad äriühingud.

Tõnu Toomik	juhatuse esimees		16.05.2006
Alar Lagus	juhatuse liige		16.05.2006
Veljo Viitmann	juhatuse liige		16.05.2006
Jaan Mäe	juhatuse liige		16.05.2006
Andres Agukas	juhatuse liige		16.05.2006